



فصل سوم

حوزه دانشجویی

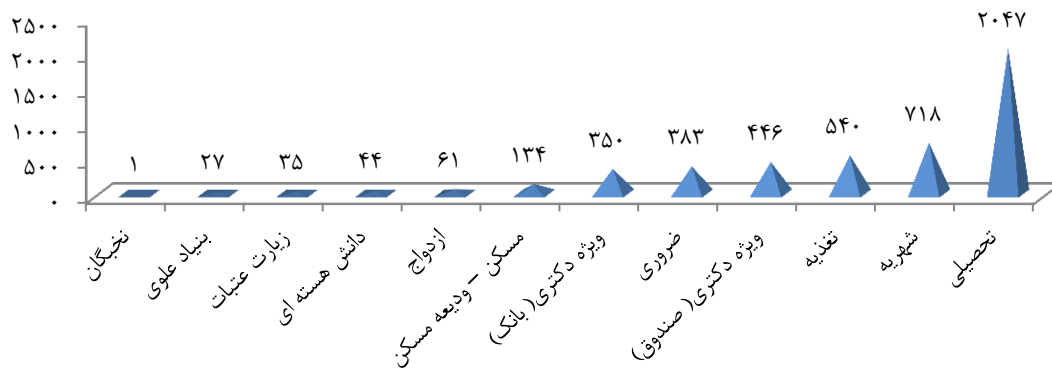


۱-۳- تسهیلات

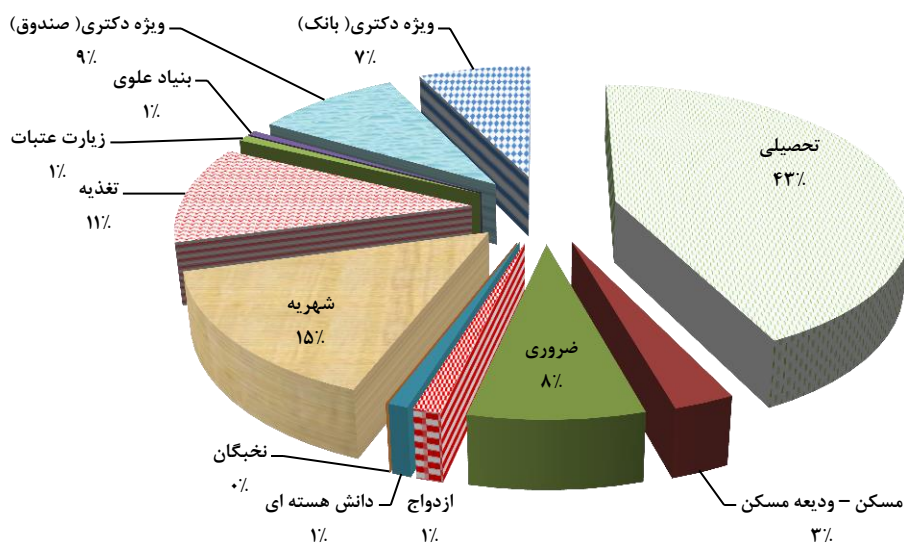
جدول ۱-۳: تعداد تسهیلات اعطایی به دانشجویان در سال تحصيلي ۹۶-۹۷، به تفکيک نوع وام و نیمسال تحصيلي

نوع وام	نیمسال اول	نیمسال دوم	جمع کل
تحصيلي	۱۱۱۶	۹۳۱	۲۰۴۷
مسکن - ودیعه مسکن	۷۴	۶۰	۱۳۴
ضروري	۱۹۶	۱۸۷	۳۸۳
ازدواج	۴۲	۱۹	۶۱
دانش هسته‌ای	۲۵	۱۹	۴۴
نخبگان	-	۱	۱
شهریه	۳۸۱	۳۳۷	۷۱۸
تغذیه	۲۷۶	۲۶۴	۵۴۰
زیارت عتبات	۳۲	۳	۳۵
بنیاد علوی	-	۲۷	۲۷
ویژه دکتری (صندوق)	۲۱۹	۲۲۷	۴۴۶
ویژه دکتری (بانک)	۱۷۴	۱۷۶	۳۵۰
جمع	۲۵۳۵	۲۲۵۱	۴۷۸۶

نمودار ۱-۳: توزیع تسهیلات اعطایی به تفکيک نوع وام



نمودار ۲-۳: توزیع درصد تسهیلات اعطایی به تفکيک نوع وام و نیمسال





جدول ۳-۲: مبلغ تسهیلات اعطایی به دانشجویان در سال تحصيلي ۹۶-۹۷ به تفکيک نوع وام، نیمسال تحصيلي (ريال)

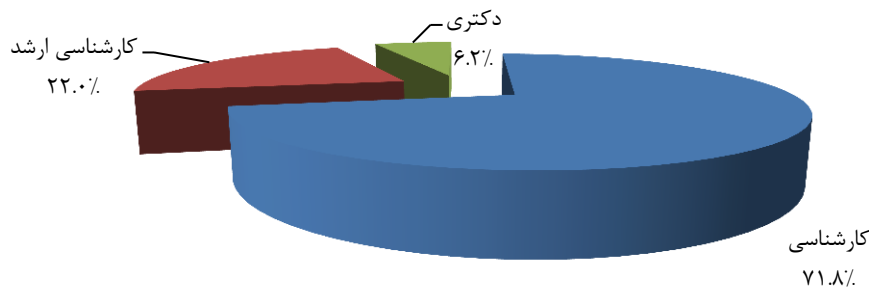
نوع وام	نیمسال اول	نیمسال دوم	جمع کل
تحصيلي	۵۱۰۸۳/۳۱۰/۰۰۰	۴۱۸۸۴/۷۰۰/۰۰۰	۹۱۹۶۸/۰۱۰/۰۰۰
مسکن - ودیعه مسکن	۲/۰۸۰/۰۰۰/۰۰۰	۱/۱۸۴/۲۵۰/۰۰۰	۳/۲۶۴/۲۵۰/۰۰۰
ضروري	۹۶۴/۷۰۰/۰۰۰	۳/۱۲۶/۱۲۰/۰۰۰	۴/۰۹۰/۸۲۰/۰۰۰
ازدواج	۸۴۰/۰۰۰/۰۰۰	۳۸۰/۰۰۰/۰۰۰	۱/۲۲۰/۰۰۰/۰۰۰
دانش هسته‌ای	۱۸۰/۶۷۵/۰۰۰	۱۴۸/۵۰۰/۰۰۰	۳۲۹/۱۷۵/۰۰۰
نخبگان	-	۱۵۰/۰۰۰/۰۰۰	۱۵۰/۰۰۰/۰۰۰
شهريه	۴/۷۳۰/۰۰۰/۰۰۰	۴/۹۴۱/۵۰۰/۰۰۰	۹/۶۷۱/۵۰۰/۰۰۰
تغذيه	۲۶۵/۵۰۹/۳۰۰	۳۳۶/۶۸۹/۱۰۰	۶۰۲/۱۹۸/۴۰۰
زيارت عتبات	۲۷۷/۰۰۰/۰۰۰	۳۵/۰۰۰/۰۰۰	۳۱۲/۰۰۰/۰۰۰
بنیاد علوی	-	۱۷۲/۰۰۰/۰۰۰	۱۷۲/۰۰۰/۰۰۰
ویژه دکتری (سندوق)	۷/۸۸۴/۰۰۰/۰۰۰	۸/۱۷۲/۰۰۰/۰۰۰	۱۶/۰۵۶/۰۰۰/۰۰۰
ویژه دکتری (بانک)	۷/۳۰۸/۰۰۰/۰۰۰	۷/۳۹۲/۰۰۰/۰۰۰	۱۴/۷۰۰/۰۰۰/۰۰۰
جمع	۲۹/۶۱۳/۱۹۴/۳۰۰	۳۰/۹۲۲/۷۵۹/۱۰۰	۶۰/۵۳۵/۹۵۳/۴۰۰

۳-۲- خوابگاه‌ها

جدول ۳-۳: تعداد دانشجویان ساکن خوابگاه

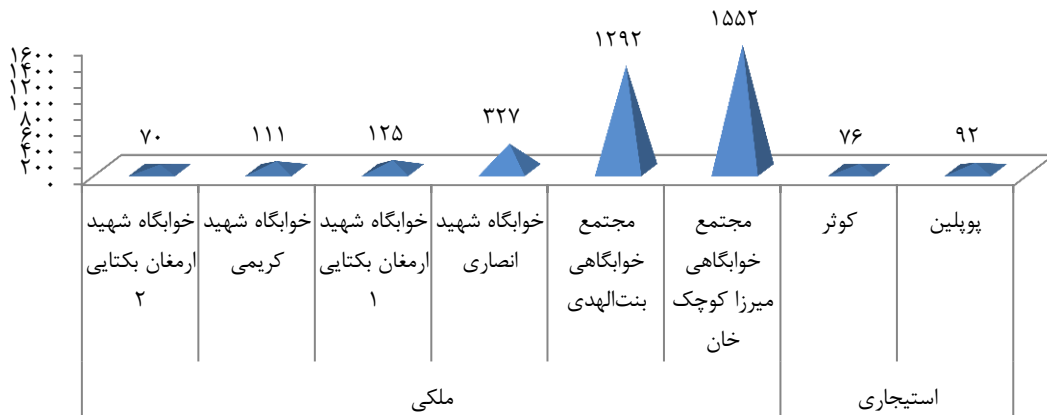
نام خوابگاه	نوع خوابگاه (ملکی - استیجاری)	کارشناسي		جمع	کارشناسي ارشد		جمع	دکتری		جمع کل
		مرد	زن		مرد	زن		مرد	زن	
مجتمع خوابگاهی میرزا کوچک خان	ملکی	۱۰۸۱	۱۰۸۱	۱۰۸۱	۳۸۷	۳۸۷	۳۸۷	۸۴	۸۴	۱۵۵۲
مجتمع خوابگاهی بنت‌الهدی	ملکی	۹۰۲	۹۰۲	۹۰۲	-	۳۲۹	۳۲۹	-	۶۱	۱۲۹۲
خوابگاه شهید انصاری	ملکی	۳۲۷	۳۲۷	۳۲۷	-	-	-	-	-	۳۲۷
خوابگاه شهید کریمی	ملکی	-	-	۰	۵۸	۵۸	۵۸	۵۳	۵۳	۱۱۱
خوابگاه شهید ارمغان یکتایی ۱	ملکی	۸۴	۸۴	۸۴	۲۰	۲۰	۲۰	۲۱	۲۱	۱۲۵
خوابگاه شهید ارمغان یکتایی ۲	ملکی	-	۵۴	۵۴	۹	۹	۹	۷	۷	۷۰
کوثر	استیجاری	۷۶	۷۶	۷۶	-	-	-	-	-	۷۶
پوپلین	استیجاری	۹۲	۹۲	۹۲	-	-	-	-	-	۹۲
جمع		۱۴۸۱	۱۱۳۵	۲۶۱۶	۴۰۷	۳۹۶	۸۰۳	۲۲۶	۹۱	۳۶۴۵

نمودار ۳-۳: توزیع درصد دانشجویان خوابگاهی به تفکيک مقطع تحصيلي





نمودار ۳-۴: تعداد دانشجویان خوابگاهی به تفکیک نوع خوابگاه و نام خوابگاه



جدول ۳-۴: فهرست خوابگاه‌های ملکی دانشگاه

ردیف	نام خوابگاه	نوع خوابگاه (جنسیت)	تعداد طبقات	تعداد اتاق‌ها	ظرفیت اتاق‌ها	ظرفیت اسمی
۱	مجتمع خوابگاهی میرزا کوچک خان	مذکر	۳ و ۲	۳۴۸	۶ و ۳ و ۴ و ۲	۱۱۸۵
۲	مجتمع خوابگاهی بنت الهدی	مؤنث	۳ و ۲	۲۱۲	۸ و ۷ و ۵ و ۴	۹۱۲
۳	خوابگاه شهید انصاری	مؤنث	۴	۵۶	۱۰ و ۶ و ۵ و ۴ و ۲	۱۸۰
۴	خوابگاه شهید کریمی	مؤنث	۴	۳۵	۶ و ۴ و ۳ و ۲	۱۰۰
۵	خوابگاه شهید ارمغان بکتایی ۱	مؤنث	۴	۳۹	۴	۱۵۴
۶	خوابگاه شهید ارمغان بکتایی ۲	مذکر	۴	۳۸	۴	۱۵۴

نمودار ۳-۵: تعداد اتاق‌های خوابگاه‌های ملکی





جدول ۳-۵: فهرست خوابگاه‌های استیجاری دانشگاه

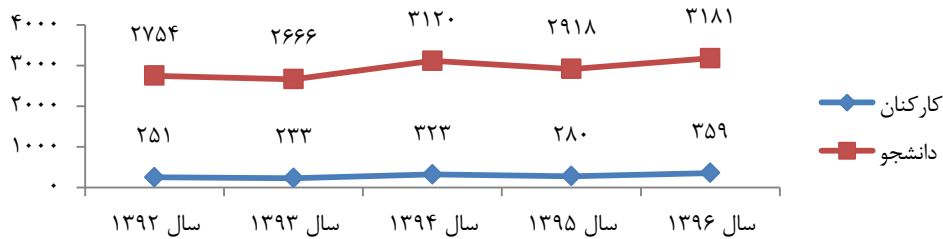
ردیف	نام خوابگاه	نوع خوابگاه (جنسیت)	تعداد طبقات	تعداد اتاق‌ها	ظرفیت اتاق‌ها	ظرفیت اسمی
۱	خوابگاه کوثر	مؤنث	۳	۲۰	۴۰۸۶	۹۰
۲	پوپلین	مؤنث	۱	۴	۱۸	۷۲

۳-۳- مرکز درمانی

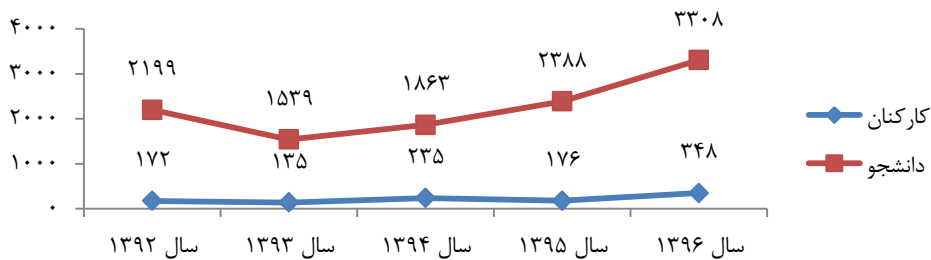
جدول ۳-۶: مراجعین مرکز بهداشت و درمان

سال	ویزیت پزشک		جمع	پاراکلینیکی		جمع	دندانپزشکی		جمع
	کارکنان	دانشجو		کارکنان	دانشجو		کارکنان	دانشجو	
۱۳۹۲	۲۵۱	۲۷۵۴	۳۰۰۵	۱۷۲	۲۱۹۹	۲۳۷۱	۱۴۲	۸۴۳	۹۸۵
۱۳۹۳	۲۳۳	۲۶۶۶	۲۸۹۹	۱۳۵	۱۵۳۹	۱۶۷۴	۱۲۰	۸۰۴	۹۲۴
۱۳۹۴	۳۲۳	۳۱۲۰	۳۴۴۳	۲۳۵	۱۸۶۳	۲۰۹۸	۹۳	۶۳۱	۷۲۴
۱۳۹۵	۲۸۰	۲۹۱۸	۳۱۹۸	۱۷۶	۲۳۸۸	۲۵۶۴	۶۳	۳۹۴	۴۵۷
۱۳۹۶	۳۵۹	۳۱۸۱	۳۵۴۰	۳۴۸	۳۳۰۸	۳۶۵۶	۳۰	۴۰۲	۴۳۲

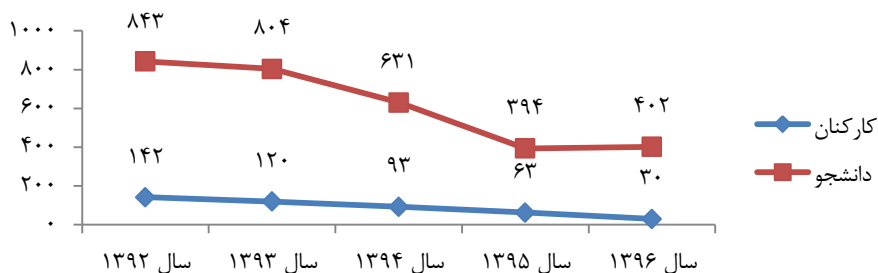
نمودار ۳-۶: روند مراجعین به مرکز بهداشت و درمان (ویزیت پزشک)



نمودار ۳-۷: روند مراجعین به مرکز بهداشت و درمان (پاراکلینیکی)



نمودار ۳-۸: روند مراجعین به مرکز بهداشت و درمان (دندانپزشکی)

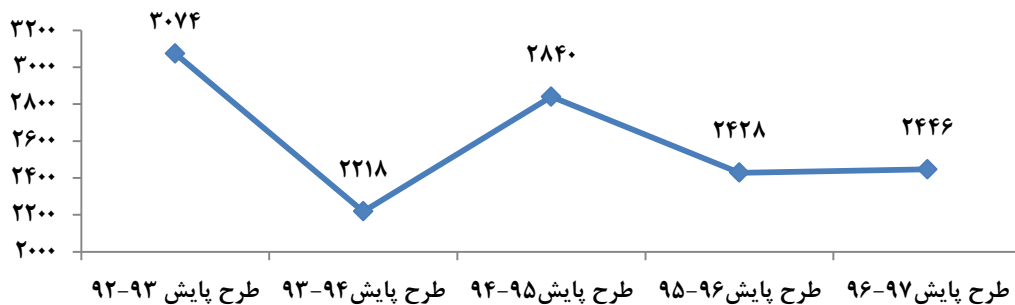




جدول ۳-۷: تعداد مراجعين طرح پايش

سال تحصيلي	تعداد مراجعين
طرح پايش ۹۳-۹۲	۳۰۷۴
طرح پايش ۹۴-۹۳	۲۲۱۸
طرح پايش ۹۵-۹۴	۲۸۴۰
طرح پايش ۹۶-۹۵	۲۴۲۸
طرح پايش ۹۷-۹۶	۲۴۴۶

نمودار ۳-۹: روند پايش تعداد مراجعين به طرح پايش



جدول ۳-۸: عملکرد مرکز مشاوره

سال	۱۳۹۲	۱۳۹۳	۱۳۹۴	۱۳۹۵	۱۳۹۶	فعاليت/عملکرد
تعداد مراجعين	۱۸۸۲	۱۸۳۰	۲۰۵۹	۲۲۳۹	۲۴۲۹	
تعداد کارگاه‌ها	۳۰	۵۳	۴۷	۴۵	۳۶	
همپايش	-	-	۱	۱	۱	
نشست‌های منطقه‌ای	-	۲	-	۳	۲	
کارنامه سلامت	۳۱۶۴	۲۲۷۵	۳۰۸۶	۲۴۴۳	۳۷۰۴	
طرح‌های مداخلاتی	۴	۲	۴	۴	۵	
شعب مرکز	۲	۴	۴	۶	۷	
تعداد جلسات	۲۷	۱۴	۳۵	۴۹	۷۶	
مشاوره الکترونيکی	-	-	-	۸۹	۱۳۱	

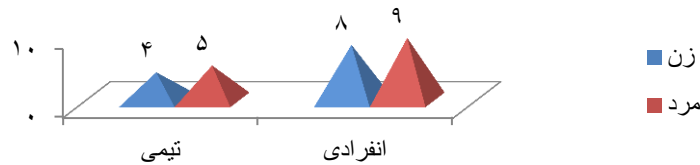


۳-۴- رشته‌های ورزشی

جدول ۳-۹: تعداد رشته‌های ورزشی دانشگاه به تفکیک جنسیت

جنسیت	تیمی	انفرادی	جمع
زن	۴	۸	۱۲
مرد	۵	۹	۱۴
جمع	۹	۱۷	۲۶

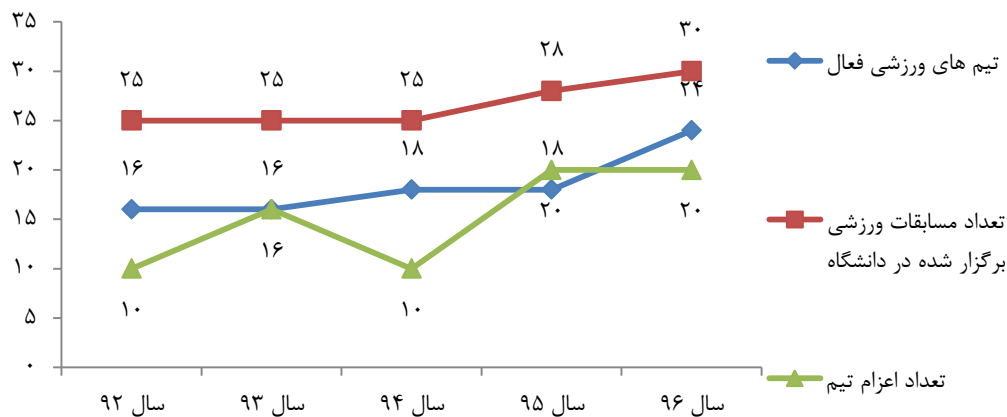
نمودار ۳-۱۰: تعداد رشته‌های ورزشی دانشگاه به تفکیک جنسیت



جدول ۳-۱۰: جدول فعالیت‌های ورزشی دانشگاه

سال	انجمن‌های ورزشی فعال	تیم‌های ورزشی فعال	تعداد مسابقات ورزشی برگزار شده در دانشگاه	تعداد اعزام تیم
۱۳۹۲	۰	۱۶	۲۵	۱۰
۱۳۹۳	۰	۱۶	۲۵	۱۶
۱۳۹۴	۰	۱۸	۲۵	۱۰
۱۳۹۵	۰	۱۸	۲۸	۲۰
۱۳۹۶	۱	۲۴	۳۰	۲۰

نمودار ۳-۱۱: فعالیت‌های ورزشی دانشگاه



جدول ۳-۱۱: تعداد فعالیت‌های انجام شده در کمیته انضباطی دانشجویان

عنوان	سال ۹۲	سال ۹۳	سال ۹۴	سال ۹۵	سال ۹۶	جمع کل
تعداد احضاریه‌ها	۲۱	۲۳	۱۸	۱۶	۱۵	۹۳
تعداد احکام صادر شده در خصوص پرونده‌های آموزشی	۱۳۸	۲۰۳	۱۲۵	۱۳۵	۱۳۷	۷۳۸
تعداد احکام صادر شده در خصوص پرونده‌های غیر آموزشی	۱۳	۱۱	۹	۱۰	۷	۵۰
تعداد استعلام	۳۵	۲۷	۲۳	۲۱	۲۲	۱۲۸
تعداد جلسات بدوی	۴	۵	۳	۴	۴	۲۰
تعداد جلسات قطعی	۴	۵	۳	۴	۴	۲۰



جدول ۳-۱۲: تعداد دانشجویان دارای کار دانشجویی

واحد	کارشناسی	کارشناسی ارشد	دکتری	جمع
دانشکده ادبیات و علوم انسانی	۱۲	۹	-	۲۱
دانشکده تربیت بدنی و علوم ورزشی	۱	۴	۱۳	۱۸
دانشکده علوم پایه	۸	۱۰	۲	۲۰
دانشکده علوم ریاضی	۸	-	-	۸
دانشکده علوم کشاورزی	۷	۱۵	۶	۲۸
دانشکده فنی	۵۳	۴	۵	۶۲
دانشکده مکانیک	۳	-	-	۳
دانشکده فنی و مهندسی شرق گیلان	۸	-	-	۸
دانشکده معماری و هنر	۱۰	۴	-	۱۴
دانشکده منابع طبیعی	۲۹	۲	۳	۳۴
پردیس دانشگاهی دانشگاه گیلان	-	۲	-	۲
پژوهشکده گیلان شناسی	-	-	-	-
حوزه ریاست دانشگاه	۱۳	۴	۱	۱۸
معاونت اداری، مالی و مدیریت منابع	۱۰	-	-	۱۰
معاونت پژوهشی و فناوری	۱۹	۸	۹	۳۶
معاونت آموزشی و تحصیلات تکمیلی	۵	۵	-	۱۰
معاونت دانشجویی	۱۵۱	۵۰	۱۸	۲۱۹
معاونت فرهنگی و اجتماعی	۴۳	۱۶	۱	۶۰
دفتر نهاد رهبری	۵	۱	-	۶
دفتر امور بانوان	۲	-	-	۲
دفتر طرح‌های عمرانی	۲	-	-	۲
گروه آموزش های آزاد و مجازی	۲	-	-	۲
اداره شاهد و ایثارگر	۱۰	۴	-	۱۴
جمع	۴۰۱	۱۳۸	۵۸	۵۹۷

نمودار ۳-۱۲: تعداد دانشجویان دارای کار دانشجویی

